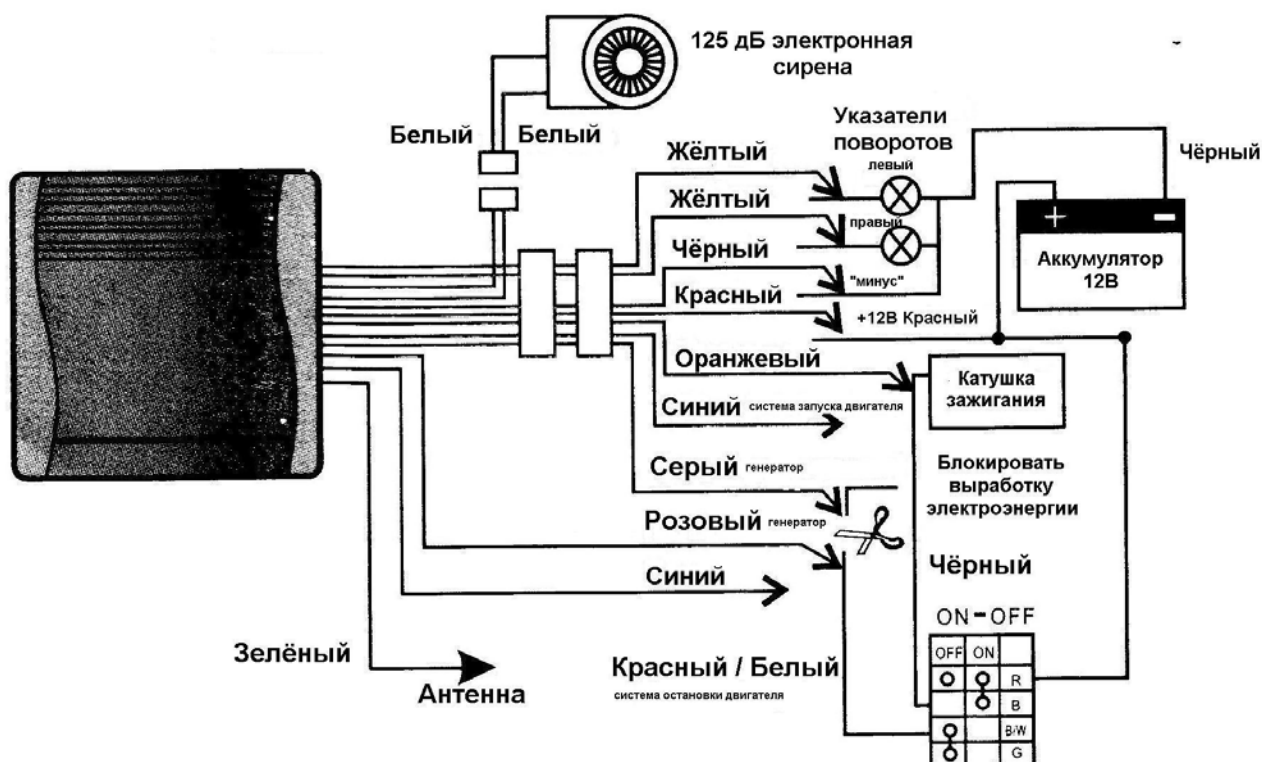



**ВНИМАНИЕ:** при использовании дистанционного запуска двигателя не нажимайте одновременно на кнопку стартера мотоцикла, в противном случае перегорит плавкий предохранитель.

**\*\*** Пожалуйста, обратитесь к квалифицированному специалисту, чтобы установить сигнализацию.




Выключить двигатель ключом зажигания.


### ПОСТАНОВКА НА ОХРАНУ

Нажмите один раз на кнопку , сирена звучит один раз, указатели поворотов вспыхнут один раз – сигнализация установится в режим охраны через 3 секунды. Если сигнализация срабатывает в первый раз, звучит сирена и указатели поворотов мигают в течение 5 секунд. Если сигнализация срабатывает еще раз в течение 15 секунд, сирена будет звучать в течение 15 секунд, но указатели поворотов не будут мигать, чтобы сохранить энергию, в то же время двигатель будет заблокирован.


### ВРЕМЕННАЯ ОСТАНОВКА СИРЕНЫ

Если система срабатывает и звучит сирена, то нажмите на кнопку , чтобы временно выключить сирену, при этом сигнализация будет находиться в режиме охраны.


### ПОИСК МОТОЦИКЛА

Нажмите один раз на кнопку , когда включена охранная сигнализация, заработает сирена, указатели поворотов будут работать в течение 10 секунд.


### ОБГОН АВТОМОБИЛЯ

Когда вы собираетесь обогнать движущийся впереди автомобиль, нажмите один раз на кнопку , указатели поворотов быстро вспыхнут, сирена будет работать в течение 10 секунд в качестве предупредительного сигнала.


### ДИСТАНЦИОННЫЙ ЗАПУСК ДВИГАТЕЛЯ

Нажмите дважды на кнопку , двигатель немедленно запустится. Если при низкой температуре окружающей среды двигатель сразу не запустится, вы можете попробовать ещё несколько раз, пока он не заработает.

### АНТИ-УГОН

Когда мотоцикл находится в движении, нажмите один раз кнопку , двигатель и мотоцикл остановятся, сирена будет звучать в течение 10 секунд, указатели поворотов работают непрерывно.


### СНЯТИЕ С ОХРАНЫ

Нажмите кнопку  в режиме охраны или в режиме "анти-угон", сирена сработает дважды, указатели поворотов дважды вспыхнут.

### ДИСТАНЦИОННАЯ ОСТАНОВКА ДВИГАТЕЛЯ

Когда двигатель работает, нажмите на кнопку  один раз, питание будет отключено и двигатель остановится сразу.


### ЭКСТРЕННАЯ ПОМОЩЬ

Нажмите на кнопку , сирена будет непрерывно работать, указатели поворотов будут быстро мигать для экстренной помощи.


### ВОЗОБНОВЛЕНИЕ СОСТОЯНИЯ ПАМЯТИ

Если аккумулятор разрядится во включенном или выключенном состоянии сигнализации, система возобновится в первоначальное состояние после повторного подключения аккумулятора.

### ИЗМЕНЕНИЕ ЧУВСТВИТЕЛЬНОСТИ ДАТЧИКА

Нажмите и удерживайте кнопку  в течение 3 секунд, сирена будет звучать, установите уровень чувствительности в соответствии с таблицей:

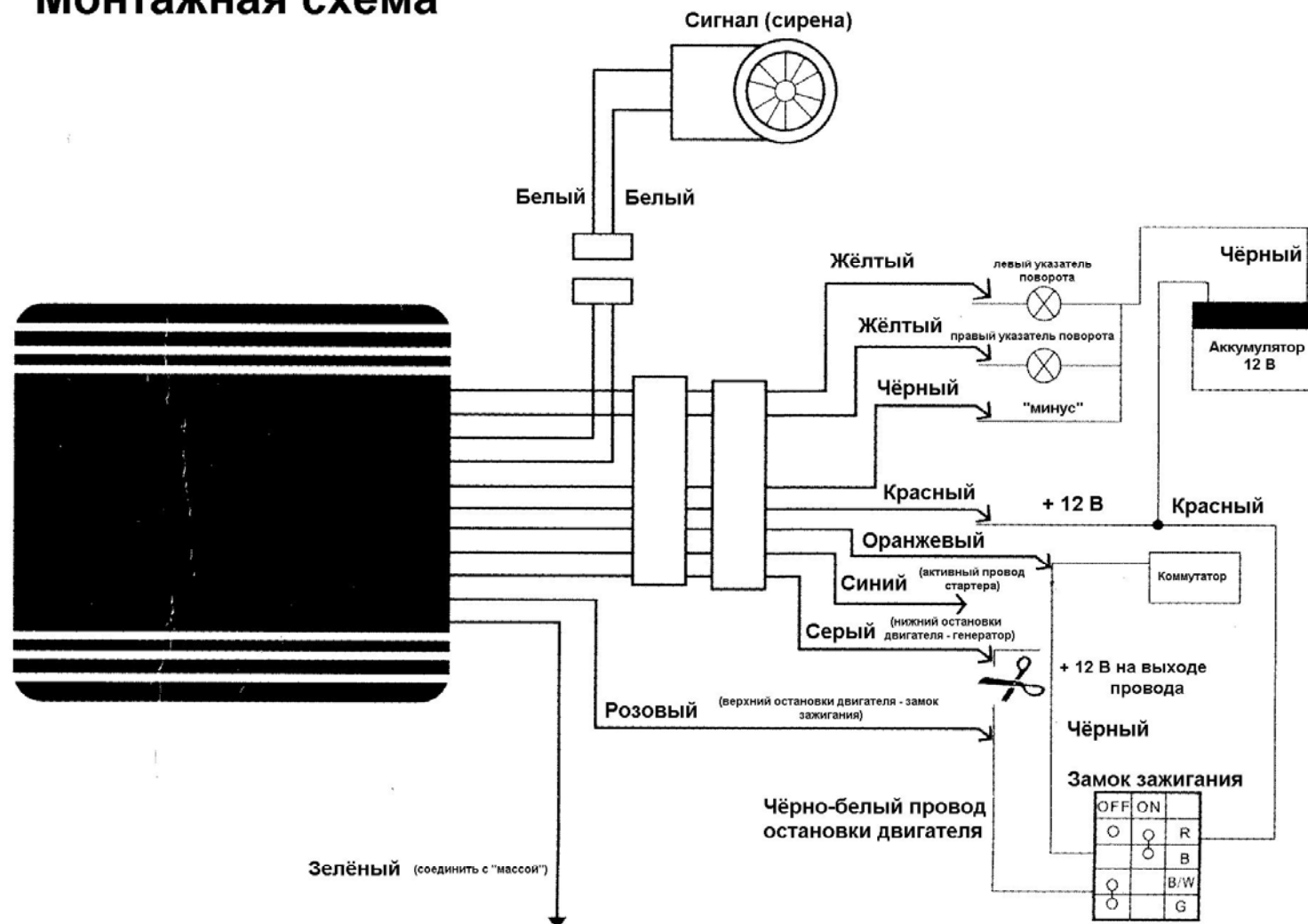
Звучание	Уровень чувствительности
один раз	1-й уровень (меньшая чувствительность)
дважды	2-й уровня
3 раза	3-й уровень
4 раза	4-й уровень
5 раз	5-й уровень (наибольшая чувствительность)

Нажмите снова на кнопку , чтобы установить уровень чувствительности.

### Примечание:

- 1) Если лампа стоп-сигнала сгорела, то её следует заменить на исправную.
- 2) Когда уменьшается расстояние передачи с пульта дистанционного управления и светодиодная лампа горит тускло, пожалуйста, замените батареи пульта дистанционного управления.

# Монтажная схема







Уведомления: 1.Пожалуйста, не бросайте пульт дистанционного управления и не погружайте в воду.  
2.Пожалуйста, замените батареи, когда расстояние, на котором действует пульт дистанционного управления сокращается или тускло горит индикатор.

Гарантия не распространяется на: 1.Отказ сирены, пульта дистанционного управления и блок управления из-за погружения в воду. 2. Естественный износ батареи. 3. Демонтаж элементов печатных плат без разрешения.

Примечание: Гарантийный срок сигнализации (для ремонта, замены или компенсации неисправного продукта) – шесть месяцев со дня покупки. Гарантия не распространяется на блок управления, демонтированный пользователем без разрешения. Батарейки для пульта дистанционного управления являются расходным материалом и поэтому гарантия на них не распространяется.

## Инструкция по эксплуатации сигнализации для мотоциклов

Функциональная кнопка	Состояние	Функции	Операции	Описание
 кнопка	Обычное	Предупреждение системы безопасности	Плавно нажмите один раз 	Сирена звучит один раз, устройство автоматически переходит в режим охраны. 1. Сигнал тревоги: в режиме охраны сирена работает в течение 5 секунд, если это первое срабатывание и 15 секунд, если это второе срабатывание. 2. Аварийная сигнализация: в режиме охраны работает сирена, если двигатель пытаются завести с помощью ключа, двигатель заблокирован, запуск невозможен.
	В движении	Против угона		Сирена работает в течение 15 секунд. Указатели поворотов часто мигают и двигатель автоматически выключается.
	Тревога	Пауза тревоги		Остановка sireны, но сигнализация остаётся в режиме охраны.
 кнопка	Охрана	Снятие с охраны	Плавно нажмите один раз 	Сирена срабатывает дважды, указатели поворотов загораются дважды.
	С дистанционным управлением вождения	Выключить пультом дистанционного управления		Моментальное обесточивание.
 кнопка	Нормальный или в режиме охраны	Дистанционный запуск двигателя с пульта	Нажмите дважды 	Двигатель сразу запускается. Повторите попытку запуска, если при низкой температуре двигатель не запустился сразу (обратите внимание, что остается в нерабочем состоянии, если дверной замок открыт).
 кнопка	Нормальный или в режиме охраны	Отключение звука	Плавно нажмите один раз 	Указатели поворотов срабатывают один раз, система переходит в режим отключения звука после 3-х секунд ожидания.
		Регулировка уровня чувствительности с пульта	Нажмите и удерживайте 2,5 секунды 	Длительное нажатие на кнопку в течение 2,5 секунд переводит сигнализацию на 4-й уровень чувствительности (уровень 1 для меньшей чувствительности, уровень 4 для большей чувствительности). Нажмите  для выбора желаемого уровня чувствительности.
 кнопка	В движении	Обгон	Плавно нажмите один раз 	Сирена звучит в течение 15 секунд, Указатели поворотов мигают одновременно для лучшей видимости
	Нормальный или в режиме охраны	Поиск		Сирена работает в течение 15 секунд, обозначая местонахождение мотоцикла, нажмите любую клавишу, чтобы остановить.